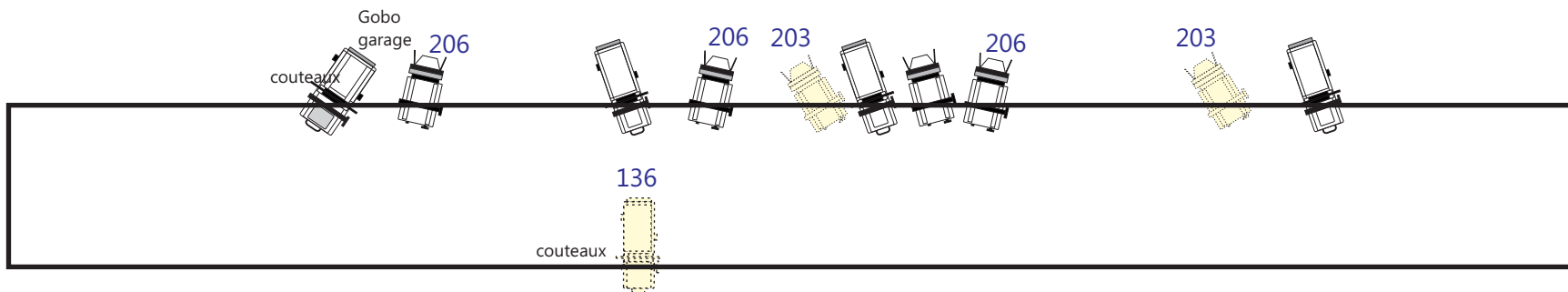


Échelle 1 carré = 1mx1m












Cie des Zingues - Les Bricolos - fiche technique lumière (petite formule) - page 3/5 fait le 23/01/2012

N° circuits console	Liste et nbr des projecteurs	accessoires Gélatine Lee filters		Direction des projecteurs	Focus des projecteurs	Adaptation possible (contacter l'éclairagiste)	Patch lignes
1,2,-,4	3 découpe 614	iris	w	pt face (plein pied)	petit flou	3 Pc 1kw	1,2,-,4
5,6,-,8	3 Pc 1kw	-	w	pt CJ	petit net	3 Pc 500w	5*,6,-,8
9	2 Pc 1kw	volets	203	face plateau	moyen	2 Pc 1kw	9*
10	2 Pfrsnel LTM 1kw	volets	205	face/douche plateau	large	2 Pf 1kw	10
11,12	3 Pc 1kw	volets	206	face plateau hors décor	moyen	3 Pc 1kw	11,12
13	2 Pc 1kw	volets	206	ratrapage face + décor	moyen	2 Pc 1kw	13
14,15	4 Par64 cp95		711	lat douche plateau, décor	banane verticale	4 Par64 cp95	14,15
16,17	2 Par64 cp62	ped 2m	777	latéraux vers Cour	banane verticale	2 Par64 cp62	16,17
18	2 Par64 cp62	platine	797	latéraux vers Jard	banane verticale	2 Par64 cp62	18
19	1 Par64 cp61	ped 3m	200	latéraux vers Jard	banane verticale	1 Par64 cp62	19*
20,21,22	6 Par64 cp95	volets	019, 008, 777	douche plateau	ouv max	3 Pf 2kw	20,21*,22
23,24	6 Par64 cp62	-	200, 363	Cj plateau	banane verticale	6 Par64 cp62	23,24
25	2 Par64 cp95	-	017+spun214	douche	banane verticale	2 Par64 cp95	25
26	1 Découpe 713/714	gobo	w	projection plateau/décor	grand net	(713/714 selon face)	26*
27	1 Pc 1kw	volets	136	couloir Jardin décor	grand léger flou	1 Pc 1kw + volets	27
28	1 Découpe 614	-	200	décor Cour	moyen léger flou	1 découpe 614	28
29	1 Par64 cp95	-	128	face/douche plateau	banane horizontal	1 Par64 cp95	29
30	1 Pc 1kw	volets	w	zone avscn	moyen	1 Pc 1kw	30
31	1 Découpe 614	gobo	203	machine à laver	grand net	1 découpe 614	31
32	1 Découpe 613	-	156	décor	grand flou	1 Pc 2kw + volets	32
33	1 Découpe 614	-	136	machine à laver/décor	moyen léger flou	1 Pc 2kw + volets	33*
34	1 Pc 1kw	-	201	Pt4 Cj Cour avscn	petit net	1 Pc 1kw	34
35	1 Pf 500w (Cie)	platine	w	rasant Cour	petit	grada Cie	35
36	1 Boule à facette (Cie)	-	-	-	-	grada Cie	36
37	1 Boule à facette (Cie)	-	-	-	-	grada Cie	37
38	1 Pc 1kw	platine	w	sol faisceau boule	petit net	1 Pc 500w /grada Cie	38
39	1 Pf 300w (Cie)		w	arriere lucarne décor	-	grada Cie	39
40 à 44	5 baladeuse 75w (Cie)		w	suspendues	-	grada Cie	40 à 44
45	1 lampe E27-75w (Cie)		w	lampe décor	-	grada Cie	45
46	lampes 50w/100w (Cie)		w	lampe mannequin	-	grada Cie	46
47	-		-	-	-	-	47
48	salle		w	éclairage salle	-	2 cycliode	48

- voir tableau pour les adaptations

Liste du matériel :

- 1 console à mémoire + sous groupe/page/chaser
- 1 gradateur 24 x 2kw (dmx 512)
- 1 gradateur 12x 1kw (dmx512)***
- 1 gradateur 12 x 3kw (dmx 512)
- 1 petite machine à brouillard MDG (facultatif)
-  1 découpe 713sx ou 714sx selon distance 1ere passerelle + 1 porte gobo (n°26)
- 1 découpe 614 (n°33) (voir mettre en première passerelle selon salle)
-  3 découpe 614s/sx ou Pc 1kw
- 2 découpe 614s/sx + 1 porte gobo
-  1 découpe 613s/sx
-  10 Pc 1000w + volets
-  5 Pc 1000w
-  2 Pf 1000w + volets
- 6 Par64 cp95 ou 6 Pf 2kw
-  7 Par64 cp95
- 2 Par64 cp95 ou Pf 1kw
-  10 Par64 cp62
-  1 Par64 cp61
- 2 pieds simple 2m
- 1 pied crémaillère 3m

Liste du matériel apporté par la Cie :

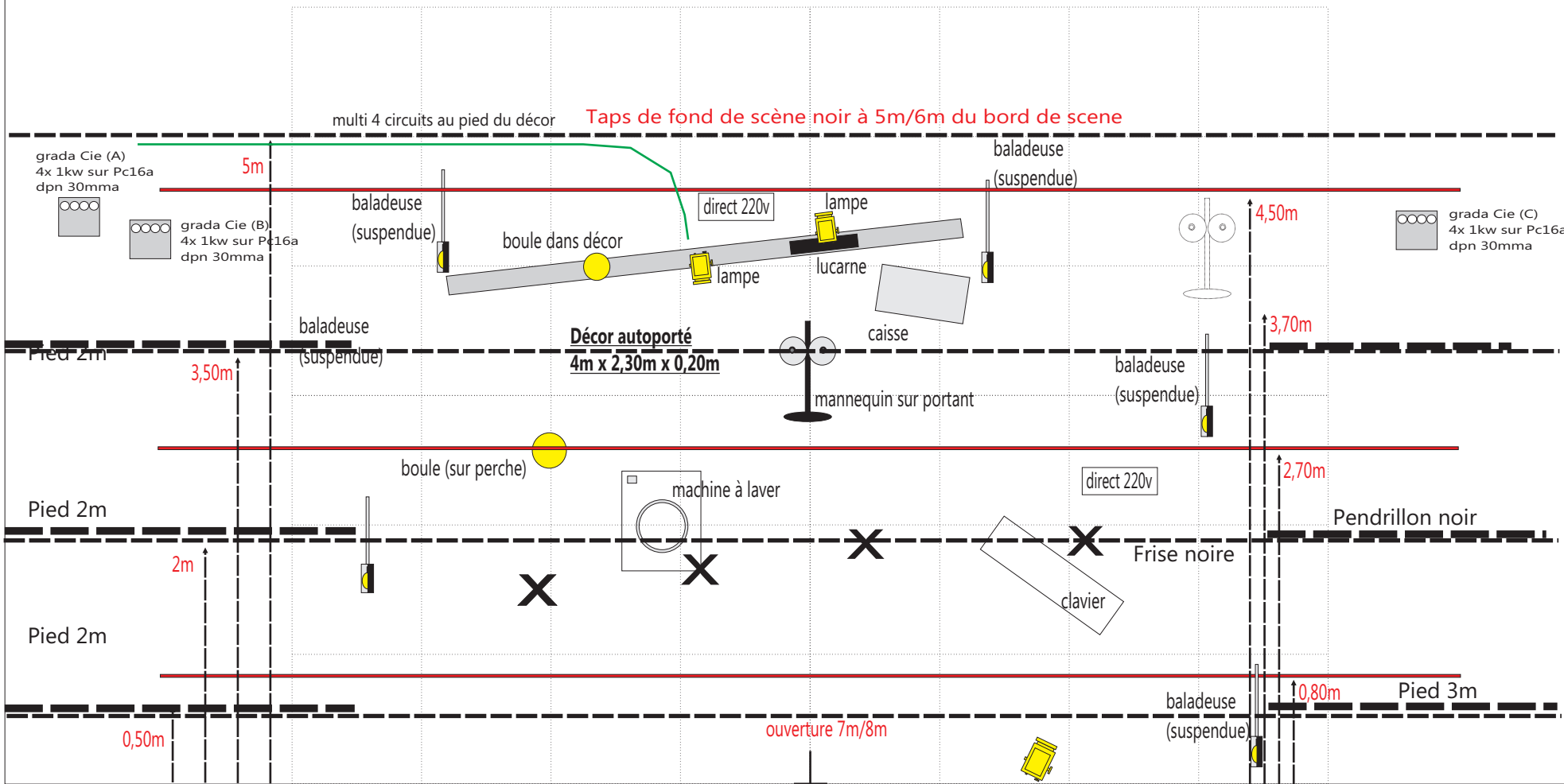
- 3 gradateurs 4x 1kw***
- demande : 3 Pc16a avec dpn 30mma individuel
(possible si le theatre n 'a pas plus de 24 gradateurs)
- 4 cable 3pts de 10m
- 1 inverseur 5pts / 3pts
- 2 Pf 500w mizzar
- 5 baladeuses 45w
- 1 lampe 75w
- 2 baladeuse bleu (arrière décor)

Note :

- Les seuils des gradateurs devront être réglés
- L'installation technique sera prête à l'arrivée du régisseur (implantation, cablage, gélatine, patch)
- La fiche technique lumière implantation des perches peut s'adapter par : grill, ponts ...
- Les hauteurs de pieds sur le plan sont cotées à partir du niveau de scène.
- La face avant-scène devra être entre 3m et 5m de l'avant scène.
- A l'arrivée des régisseurs, la scène (surtout pour les petites) devra être dégagée de tout matériel ne servant pas au spectacle

- planning Cie : arrivée entre 11h et 14h - calage 17h30 à 18h30 - durée du spectacle 1h15
- installation décor et accessoires 2 heures / calage 1 heure / démontage, pliage 1 heure
- balance son 1 heure / démontage 1/4 heure
- focus lumière 2 heures / (régie en salle), patch console, encodage (98 mémoires) 2 heures / calage 1 heure / démontage 1/2 heure

- pour le bon déroulement du spectacle veuillez prendre en considération cette fiche technique en 5 pages



2 à 3m



conducteur :

	LES CLOUETTES	
	I'M JUSTE UN BRICOLO	
	LÉONARD + MOI J'AIME SCIER	
	L'ALLUMEUSE	
	LA JAVA DES BOMBES	
	HOMO RASTELLUM	
	LE MÉTRO PAUL Y TEINT	
	IL EST BEAU LE LÉ	
	LA MÈRE DENIS	
	LE PLOMBIER	
	TUYAU-TUYAU	
	TOUTOUG	
	LE PISTON RAP	
	LE POT POURRI	
	LOVE ME TENDER	
	OH LAPIDAIRE	
	LE BRICOLEUR <small>présentation musiciens + technique</small>	
	MOI J'AIME SCIER	
	OH LES FILS (rappel) cd à vendre	
	LA LEVÉE D'ÉCROU	